

Anleitung zum Flyer drucken:

1. Öffnen Sie das Word Dokument „Formular\_DIN\_lang“
2. Das meiste dieser Datei ist im Hintergrund „geschützt“ angelegt. Sie können nur die Daten im unteren Feld ändern.
3. Dabei gibt es folgende Schriften



→ Arial 11 fett (schwarz)

→ Arial 12 fett (gelb)

→ Arial 9 (weiß)

→ Arial 8 fett/ normal (gelb)

Auf der Rückseite können Sie die weiße Fläche gestalten, wie Sie wollen. Mit eine Wegbeschreibung, Logo oder noch mehr Informationen.

Falls Sie das Gelb nicht haben, können Sie es unter Farben einstellen. Es hat folgende Werte: R(ot): 225, G(rün) 213 B(lau) 0

Ersetzen Sie einfach den Text mit Ihren Daten.

4. Speichern Sie die Datei als pdf. In neueren Word – Versionen, können Sie dafür auf „Speichern unter“ gehen und bei Format „pdf“ auswählen. Falls Sie eine ältere Version haben, müssten Sie sich den PDF Creator installieren. Diesen kann man hier runterladen:

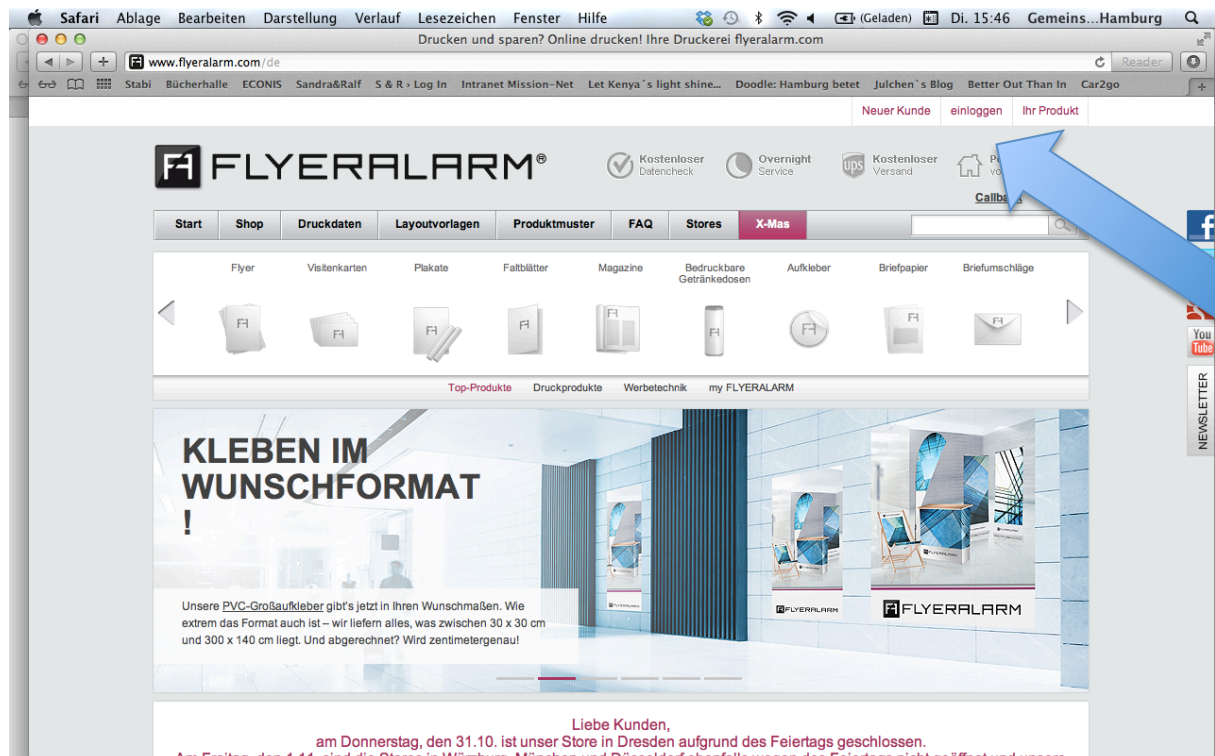
[http://www.chip.de/downloads/PDFCreator\\_13009777.html](http://www.chip.de/downloads/PDFCreator_13009777.html)

Auf dieser Seite finden Sie auch eine Anleitung, wie man mit dem PDF Creator pdf-Dokumente erstellt.

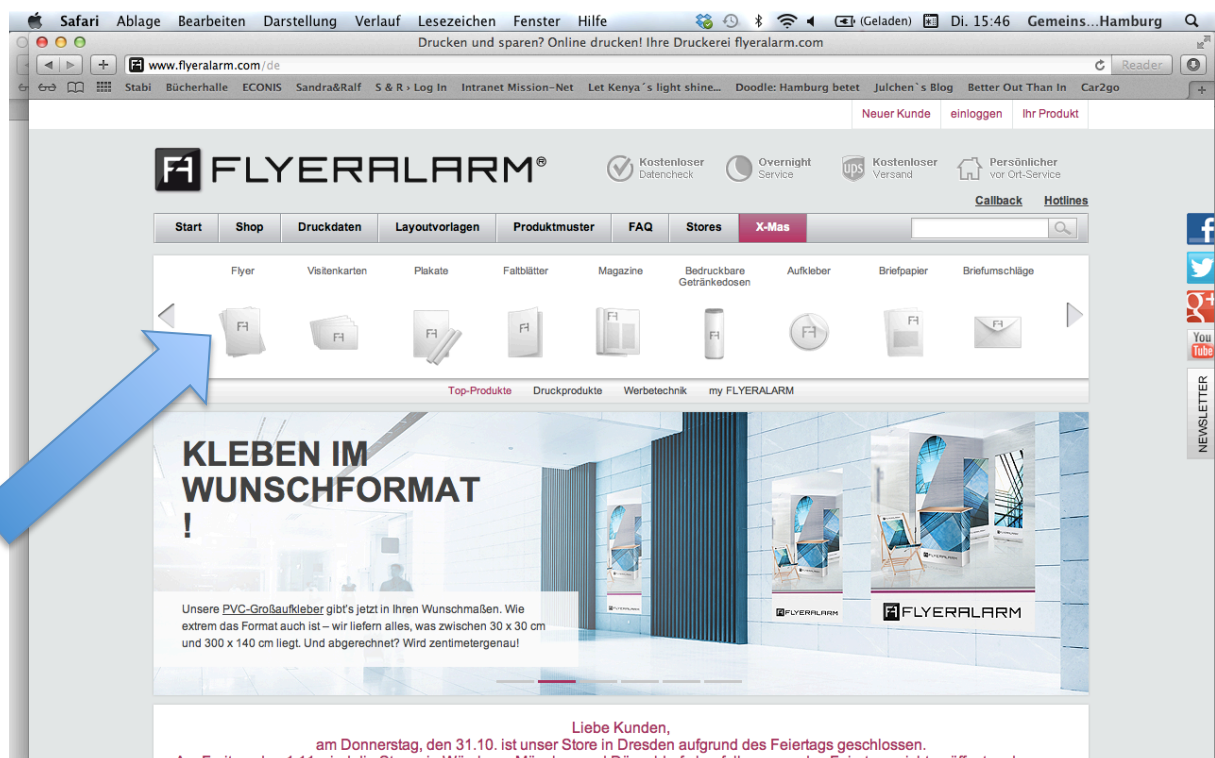
5. Sie müssten jetzt ein pdf mit den Maßen: 10,0cm x 21,2cm haben. Falls dies nicht der Fall ist, gehen Sie bitte zurück zu Word und ändern die Seitengröße auf diese Daten und speichern es erneut als pdf.

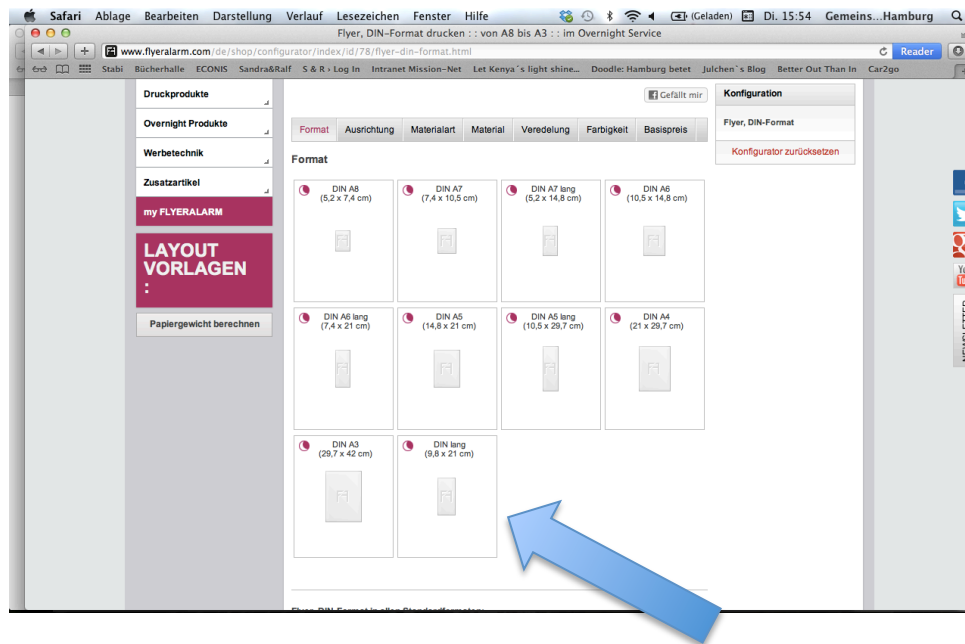
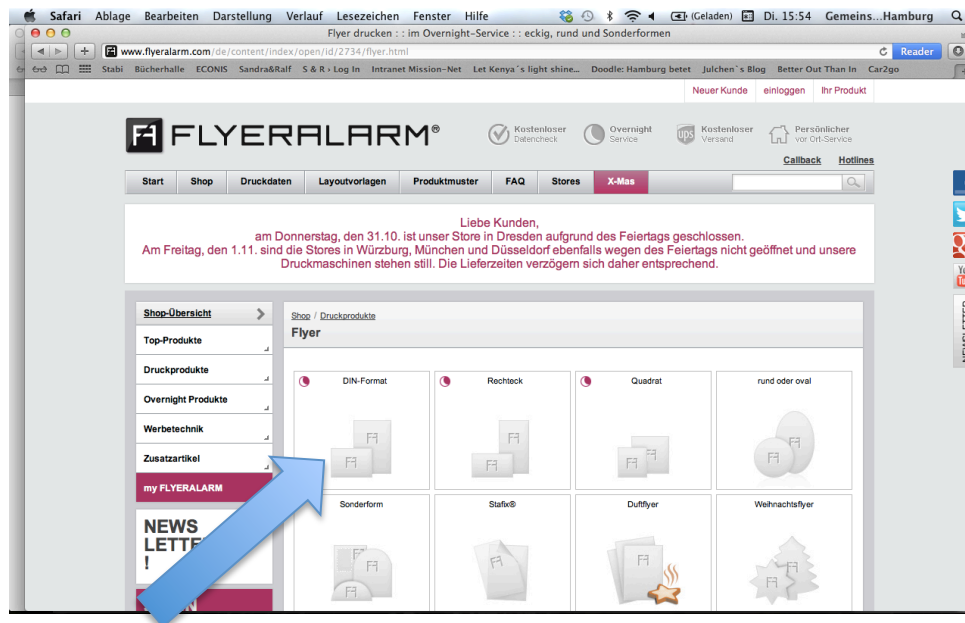
6. Gehen Sie auf [www.flyeralarm.de](http://www.flyeralarm.de)

## 7. Melden Sie sich an oder Registrieren Sie sich als neuer Kunde



## 7. Nachdem Sie sich angemeldet haben suchen Sie sich ihren Flyer aus. Die Daten sind angelegt für einen DIN lang Flyer.





Danach werden Sie durch verschiedene Sparten durchgeleitet. Wir empfehlen folgende Einstellung:

Ausrichtung: Hochformat

Materialart: Glänzend

Material: 250g Bilderdruck glänzend

Veredelung: keine Veredelung

Farbigkeit: 4/4 farbig

Daraufhin kommen Sie zum Basispreis:

Hier können Sie wählen, wie viele Flyer Sie drucken lassen wollen und wie schnell es gehen soll. Klicken Sie einfach den Preis an.

Im folgenden Fenster empfehlen wir folgende Angaben:

Datencheck: Basis-Datencheck  
 Digitalproof: Nein  
 Ecken abrunden: Nein  
 Perforation: Nein  
 Klimaneutraler Druck: Ja

Klicken Sie dann auf Weiter

Im weiteren Verlauf werden alle Daten, wie Rechnungsadresse, Versandadresse und Bezahlung abgefragt von Flyeralarm abgefragt.

Nachdem Sie die Bestellung abgeschlossen haben, können Sie die Daten hochladen – sie werden nach der Bestellung direkt auf diese Seite weitergeleitet.

Im Dateifenster können Sie Ihre Dateien auswählen und dann hochladen.

Menge	Stk.	Standard (3-4 Werktage*)		Express (2 Werktage**)		Overnight (1 Werktag**)	
		netto	brutto	netto	brutto	netto	brutto
100	Stk.	23,95 €	28,50 €	33,95 €	40,40 €	48,95 €	58,25 €
250	Stk.	26,70 €	31,77 €	36,70 €	43,67 €	51,70 €	61,52 €
1000	Stk.	31,96 €	38,03 €	41,96 €	49,93 €	56,96 €	67,78 €
2500	Stk.	43,85 €	52,18 €	53,85 €	64,08 €	68,85 €	81,93 €
5000	Stk.	60,95 €	72,53 €	70,95 €	84,43 €	90,95 €	108,23 €
10000	Stk.	99,32 €	118,19 €	112,32 €	133,66 €	137,32 €	163,41 €
20000	Stk.	186,85 €	222,35 €	205,85 €	244,96 €	230,85 €	274,71 €
30000	Stk.	269,65 €	320,88 €	291,65 €	347,06 €		
40000	Stk.	357,18 €	425,04 €	385,18 €	458,36 €		
50000	Stk.	444,70 €	529,19 €	478,70 €	569,65 €		
60000	Stk.	527,51 €	627,74 €	564,51 €	671,77 €		
70000	Stk.	615,03 €	731,89 €	658,03 €	783,06 €		
80000	Stk.	702,56 €	836,05 €	751,56 €	894,36 €		
90000	Stk.	785,36 €	934,58 €	837,36 €	996,46 €		
100000	Stk.	872,89 €	1.038,74 €	930,89 €	1.107,76 €		
110000	Stk.	960,41 €	1.142,89 €				
120000	Stk.	1.043,22 €	1.241,43 €				
130000	Stk.	1.130,74 €	1.345,58 €				
140000	Stk.	1.218,27 €	1.449,74 €				

Verlauf Lesezeichen Fenster Hilfe

Options

kout/options/id/78/quantity/8971144

alf S & R Log In Intranet Mission-Net Let Kenya's light shine... Doodle: Hamburg betet Julchen's Blog Better Out Than In CarZgo

**Datencheck**

☒ Basis-Datencheck (netto 0,00 € / brutto 0,00 €) [Leistungsbeschreibung](#)

☐ Profi-Datencheck (netto 5,00 € / brutto 5,95 €) [Leistungsbeschreibung](#)

**Digitalproof**

☒ Nein (netto 0,00 € / brutto 0,00 €)

☐ Ja (netto 25,00 € / brutto 29,75 €)

Die angegebenen Lieferzeiten bei den Produkten gelten erst nach schriftlicher Freigabe des Digitalproofs. Die Lieferzeit für den Digitalproof beträgt in der Regel 1-2 Werktage, wenn Ihr Auftrag inklusive zugehöriger Daten von Montag bis Freitag bis spätestens 10:00 Uhr bei uns eingegangen ist. Mehr dazu unter [FAQ](#).

**Ecken abrunden**

☒ Nein (netto 0,00 € / brutto 0,00 €)

☐ Ja (netto 54,00 € / brutto 64,26 €)

Der Eckenradius beträgt bei allen Produkten 7 mm.

**Perforation**

☒ Nein (netto 0,00 € / brutto 0,00 €)

☐ Ja (netto 108,00 € / brutto 128,52 €)

Eine Perforation ist an der Längs- oder Schmalseite möglich. Mindestabstand der Perforationslinie vom Rand ist 3 mm, diese bitte in einer Linienstärke von 0,3 mm anlegen. Die Perforationslinie wird mitgedruckt.

**Klimaneutraler Druck**

☐ keine Ausgleichszahlung (netto 0,00 € / brutto 0,00 €)

☒ CO2-Ausgleichszahlung (netto 2,10 € / brutto 2,50 €)

Bei der Herstellung des Produktes werden - 150 kg - CO2 freigesetzt. Diese möchte ich ausgleichen - Höhe der Ausgleichszahlung 2,10 € (netto) 2,50 € (brutto)

Ausführliche Informationen erhalten Sie unter [FAQ](#).

**Flyer, DIN-Format**

Basispreis 186,85 €

Datencheck 0,00 €

Digitalproof 0,00 €

Ecken abrunden 0,00 €

Perforation 0,00 €

**Produktpreis** 186,85 €

Klimaneutraler Druck 2,10 €

Netto 188,95 €

MwSt. (19%) 35,90 €

**Gesamt** 224,85 €

[mehr anzeigen](#)

**Datenblatt Download**

Bitte laden Sie das Datenblatt zu Ihrem Produkt herunter und lesen Sie die Instruktionen.

[Datenblatt](#)

[zurück](#) [weiter](#)